HOW TO

✦遊び方✦

- ★ 準備するもの … ハサミ
- ★ 遊ぶ場所 … 暗くできる室内で、白っぽい平らな天井や壁がある所。
- ★ 気をつけること … 点灯時、レンズはのぞかないこと。

01

ハウス本体のつまみを引っ張り『万華鏡ケース』を取り出します。

02

『キャラクターフィルム』はハサミで点線に沿ってにカットします。『星くずビーズ』を選んで『万華鏡ケース』に入れましょう。

03

『万華鏡ケース』をハウス本体に戻します。

※上っすぐみゲに合わせて入れてね!



04

ハウス底面のスイッチをONにし、部屋の電気を消します。

05

Attention!

エントツのふちを回して天井に映った映像のピントを合わせます。

注意!!
エントツの中はぞかないこと!

06

Look UP!!

ハンドルを回しながら、上を見上げましょう!
映った映像は、回転しながら移り変わります。自分だけのキラキラ万華鏡をお楽しみください!

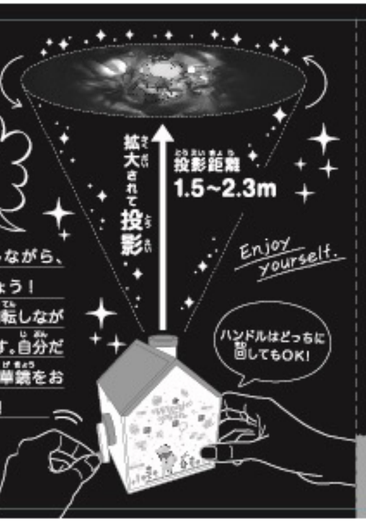

✦セット内容✦

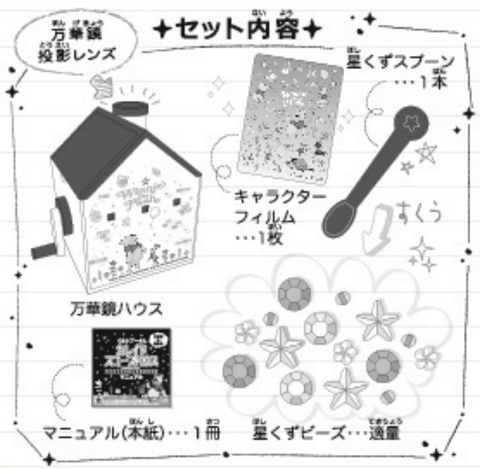

✦電池の入れ方✦

電池耐久時間 連続約8時間

単4形アルカリ乾電池3本(別売り)とプラスドライバーをご用意ください。

1. 本体底面にある電池BOXのネジをドライバーでゆるめて電池カバーをはずしてください。

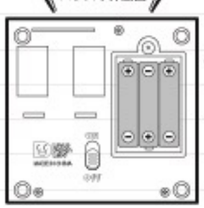

2. +−(プラスマイナス)の向きに注意して、図のように乾電池をセットしたら、電池カバーを戻しネジをドライバーでしめます。

万華鏡ハウスのからくり

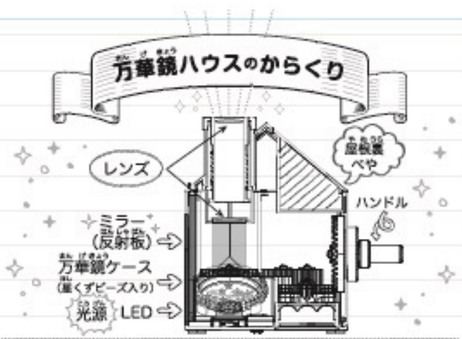

光源からビーズを通り、ミラー内で反射を繰り返した光がレンズによって拡大されて投影されます。光を通さないビーズは影として投影されます。

アイアップでは商品のアンケートを実施しております。より良い商品づくりのために皆様のご意見・ご感想をお聞かせください。アンケートにお答えいただいた方の中から抽選で粗品をお送りいたします。

※パソコン・携帯からはご利用いただけません。
※通信費等はお客様のご負担になります。

✦ご使用の前に✦

●単4形アルカリ乾電池3本(別売り)をハウスにセットしてからご使用ください。●本商品を十分にお楽しみ頂くためには、投影物にはできる限り室内を暗くしてください。また、明るさに目が慣れるには通常約5分程度(個人差があります)かかりますので、投影直後は見えにくい場合があります。目が慣れるまでしばらくお待ちください。●投影する際は、白など明るい色で凹凸の少ない天井、壁の方がより投影画像がはっきり見えます。●投影距離は1.5m~2.3mが最適です。離すぎたり近すぎたりするとぼやけてしまう場合があるのでご注意ください。●投影中、気分が悪いと感じた時は、直ちに使用を禁止してください。事故や体調不良の原因となります。

〈使用上の注意〉

●梱包材は開封後すぐに捨ててください。●本製品を指定の用途以外にはご使用にならないでください。●可動部分や、取付部分を無理な方向に強く引っ張ったり、曲げたりしないでください。●本製品を敷物類のソファーやシート、タイルなどの上に置かないでください。長時間接触していると色が移る場合があります。●本商品は精密な電子部品で構成されています。落としたり、水に濡らしたり、汚したり、分解したりしないでください。また、高温・低温になる所での使用、保管はさけてください。●LEDの光が弱くなってきたら3本全て新しい電池と交換してください。●ぶつけたり、おとしたりしないでください。●本機は非防水のため、絶対に濡らさないでください。万一水などで濡れた場合は、吸湿性のよい布で水分を吸り取ってください。

⚠ 警告

保護者の方へ 必ずお読みください。

●小物部品があります。誤飲、窒息などの危険がありますので、3歳未満のお子様には絶対に与えないでください。

⚠ 注意

●設置に使用するために、「マニュアル」をよく読んでお使いください。読み終わった後は、必ず保管しておくください。●破損・変形・劣化した部品は使用しないでください。ケガや感電などの原因になります。●可動の上下部を動かせ、回ったりしないでください。ケガの恐れがあります。●取り付けケガの原因になりますので、対象年齢未満のお子様には絶対に渡さないでください。●本体を分解したり、改造したりしないでください。思わぬ事故やケガの原因になります。●不具合になった場合は、自分で修理の専門家に依頼してください。●熱湯や沸騰水は、使用目的以外のことには使用しないでください。●直射日は絶対にさけてください。●直射日は、変形・変色・劣化の原因になります。●直射日を長時間当てたり、直射日を当てたりしないでください。●直射日を当てたりすると、変色・変質する恐れがあります。●本商品は、使用時間が長くなりますので、注意してください。●ACアダプタ(別売り)、ネジなどの部品を誤って飲み込まれるお子様に注意してください。●熱れやすく不安定な場所に置かないでください。●本体内部のLEDを直接見ないでください。●本商品は、使用時間が長くなったり、熱を発生すると、変色・変質・変質・劣化の恐れがあります。下記に注意してください。●万一、電池から漏れた液が目に入った時はすぐに大量の水で洗い、医師に相談してください。ひどい目に入った時は水で洗ってください。●電池の交換は、指定電池のみ使ってください。●ニッケル水素電池(オキシライド乾電池など)、充電式(ニカドなど)電池は、絶対に使用しないでください。●古い電池と新しい電池、いろいろな種類の電池を混ぜて使わないでください。●+−(プラスマイナス)を正しくセットしてください。●使い終わるとスイッチを切り電池をはずしてください。電池を入れたままにしておくと、液漏れの恐れがあり、危険です。●ショートさせたり、分解、改造、火の中に入れたりしないでください。●可動部には指や髪の毛や衣服などをはさまないように注意してください。●直射日光の当たる場所に置かないでください。レンズを使っているため、発火の危険があります。●長時間のもんで使はせてください。●長時間で使ってください。●火気や直接直射の近くで使はせないでください。●キャラクターフィルムはきれいに切り取り、切り取った後のクズは捨ててください。●レンズで太陽などの強い光源を長時間にのぞかないでください。目を傷める危険があります。

対象年齢 6才以上
Lay Up Design Label
©LAYUP
発売元 株式会社 アイアップ
お客様サービスセンター
〒150-0013 東京都渋谷区渋谷1-16-7
TEL:03-3498-
http://www.eyeup.co.jp/
TEL:072-458-1234
support@eyeup.co.jp
●電話受付時間(月～金曜日)(祝・休日を除く)
12:00～17:00